



**CERTIFICADO**



**RC3**  
RESISTÊNCIA À  
INTRUSÃO  
norma EN 1627

**CONFORMIDADE**



**Marcação CE**  
Produção com  
responsabilização de  
desempenho de conformidade

**CLASSIFICAÇÃO DE DESEMPENHO PORTA BASE**



**38dB**  
ABATIMENTO ACÚSTICO  
norma UNI EN ISO 717



**U<sub>d</sub>=1,9 W/m².K**  
TRANSMISSÃO TÉRMICA  
com painéis 7+7mm



**C5**  
RESISTÊNCIA VENTO  
norma UNI EN 12210



**3**  
PERMEABILIDADE AO AR  
normas UNI EN 1026  
UNI EN 12207



**3**  
ANTI-CORROSÃO  
norma UNI EN 1670

Cada porta é fornecida com certificado de garantia a mencionar número de produção e as características de desempenho.

**EQUIPAMENTO DE SÉRIE**

<b>PRÉ-ARO</b>	Perfil de aço zincado, pintado a tinta epoxi de cor castanha.
<b>ARO</b>	Aro nivelado com a folha da porta e com a parede acabada, no lado interior. Perfil em aço zincado, pintado a tinta epóxi de cor prata, com guarnição vedante de cor preta. Acabamento final com capas de alumínio lacado (de série: cor natural).
<b>FOLHA</b>	Folha de dupla chapa (espessura 15/10) reforçada com ómeças, predisposta para revestimento com painéis (madeira ou outros) e com batente reduzido. Inclui guarnição vedante de cor preta. Abertura a 180°, com painel interior de 7mm. Perfil de remate em alumínio nos 3 lados da folha + base em aço de cor prata.
<b>DOBRADIÇAS</b>	2 unidades ocultas de 3 asas, reguláveis em 3 eixos.
<b>FECHADURA</b>	De segurança, motorizada. Disposição para 1 cilindro, como desbloqueio de emergência. Funcionamento: abertura e gestão por bluetooth por meio da aplicação MY DOOR em smartphone (sistemas iOS e Android). Abertura e fecho automáticos.
<b>PONTOS DE FECHO</b>	3 linguetas + trinco + tranca superior e inferior com desviador Hook. 4 pernos fixos em gancho, no perfil do lado das dobradiças.
<b>CHAVES</b>	1 chave telecomando Key-Fob (configurado pela APP MY DOOR) + 2 chaves guest Easy Key-Fob (telecomando com formato de porta-chaves e chave de pistas Easy-Key integrada a permitir abertura por cilindro).
<b>KIT PUXADORES</b>	Modelo D-Style com acabamento em bronze ou prata. Exterior: D-Fendy Plus com espelho longo e puxador de muleta ou bola e furação para cilindro (com escudo de proteção). Interior: espelho longo com puxador de muleta e furação para cilindro.
<b>ACESSÓRIOS</b>	Cilindro de alta segurança D-UP, chave-botão, com escudo de protecção especial / led indicador do estado da porta, em ambos os lados / alarme integrado / central electrónica de comando da fechadura com funcionamento por bluetooth / transformador 200-240 V ca / 12 V cc. Visor com ângulo de 200° / soleira automática embutida e regulável.
<b>INCLUÍDO</b>	Embalagem de cartão individual.
<b>DOCUMENTAÇÃO</b>	Etiqueta com código QR afixada na porta. A App DRCode reconhece o código QR e acede à documentação técnica inerente ao produto (esquema técnico, instruções de montagem, declaração de conformidade e de desempenho se aplicável).




**Perfil de remate**  
em alumínio anodizado



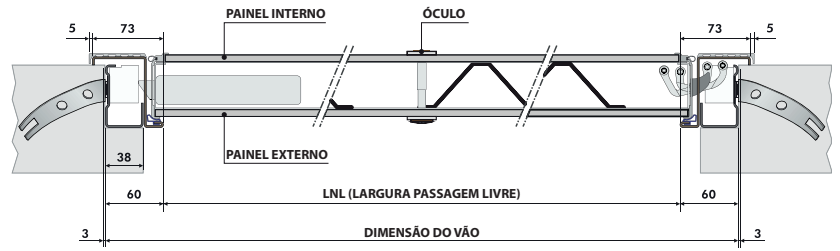
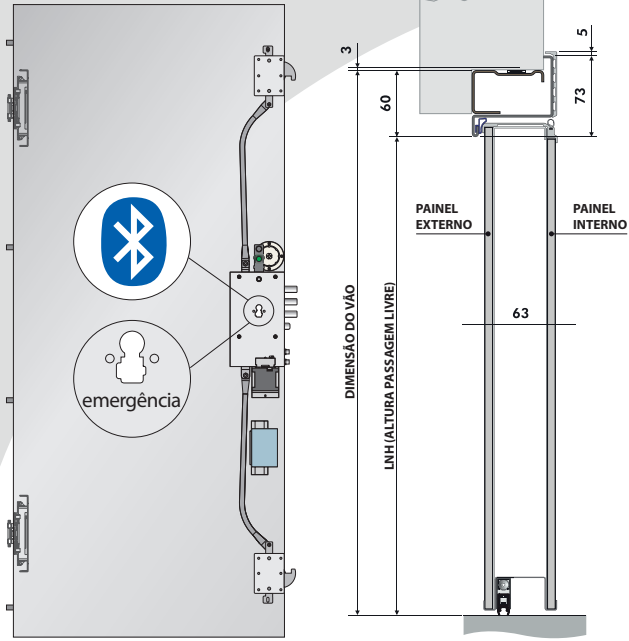
**Perno fixo**  
(em gancho)



**Dobradiça oculta**  
regulável



**Aro e folha**  
complanares



**DIMENSÕES STANDARD (mm)**

	Standard 1	Standard 2
Altura (LNH)	2000 / 2050 / 2100	1950 / 1970 / 1980 2020 / 2040 / 2200
Largura (LNL)	800 / 850 / 900	
<b>Dimensões limite</b>	Alt.: mín. 1880 / máx. 2850    Larg.: mín. 500 / máx. 1200	

**EQUIPAMENTO DE SÉRIE**

- Perfil em alumínio
- Aro revestido a alumínio.
- Aro com guarnição vedante de cor preta
- Perno fixo em gancho
- Guarnição na folha
- Desviador Hook (superior + inferior)
- Visor com ângulo de 200°.
- Soleira móvel embutida
- Sistema de bloqueio "Lock Blocking System"
- Sistema de alarme integrado
- LED visível em ambos os lados
- Cilindro "D-UP" (desbloqueio de emergência)
- Telecomando Key-Fob + telecomando com chave Easy Key-Fob
- Abertura e gestão por sistema Bluetooth Aplicação MY DOOR
- Kit de puxadores Exterior: D-Fendy Plus Interior: D-Style

Código QR apostado na porta. Acesso à documentação pela App DRCode.

**PORTA NÃO ADEQUADA PARA VÃO EXTERIOR**

**DESEMPENHO EXTRAS**

- Anti-corrosão Classe 4
- Kit Abatimento Acústico 42 dB

**VARIANTES EXTRAS MAIS COMUNS**

- Preenchimento interior lâ de rocha
- Porta a abrir para fora - Porta POS
- Acabamentos nos aros e perfis de remate
- Visor, lateral fixo e/ou bandeira envidraçados ou revestidos
- Perfil aro Secret
- Perfil aro Top Secret
- KIT D-FENDY MAG R D-Fendy com sistema magnético de bloqueio ao acesso do cilindro
- D-UP (desbloqueio de emergência)
- Teclado digital numérico na porta
- D-UP (desbloqueio de emergência)
- Leitor biométrico na porta