



CERTIFICADO



RC3
RESISTÊNCIA À
INTRUSÃO
norma EN 1627

CONFORMIDADE



Marcação CE
Produção com
responsabilização de
desempenho de conformidade

CLASSIFICAÇÃO DE DESEMPENHO PORTA BASE



40dB
ABATIMENTO ACÚSTICO
norma UNI EN ISO 717



U_d=1,7 W/m².K
TRANSMISSÃO TÉRMICA
com painéis 7+7mm



C5
RESISTÊNCIA VENTO
norma UNI EN 12210



2
PERMEABILIDADE AO AR
normas UNI EN 1026
UNI EN 12207



3
ANTI-CORROSÃO
norma UNI EN 1670

Cada porta é fornecida com certificado de garantia a mencionar número de produção e as características de desempenho.

EQUIPAMENTO DE SÉRIE


PRÉ-ARO	Perfil de aço zincado, pintado a tinta epoxi de cor castanha.
ARO	Em aço zincado e pintado a tinta epoxi de cor castanha, com guarnição vedante de cor preta. Sistema de porca com bloqueio para fixação ao pré-aro.
FOLHA	2 folhas de dupla chapa com preenchimento compacto tipo "sandwich", predispostas para revestimento com painéis (madeira ou outros). Todo o perímetro das folhas guarnecido com perfil de remate em "L", em aço plastificado de cor castanha.
DOBRADIÇAS	4 (2+2) unidades, visíveis, reguláveis em 3 eixos, Micron.
FECHADURA	De segurança, motorizada. Predisposição para 1 cilindro, como desbloqueio de emergência. Funcionamento: abertura e gestão por bluetooth por meio da aplicação MY DOOR em smartphone (sistemas iOS e Android). Abertura e fecho automáticos.
PONTOS DE FECHO	3 linguetas + trinco + tranca inferior e superior (desviadores Hook). Folha secundária: tranca superior + tranca inferior. 12 (6+6) pernos fixos Shild com reforço anti-perfuração, no perfil do lado das dobradiças.
CHAVES	1 chave telecomando Key-Fob (configurado pela APP MY DOOR) + 2 chaves guest Easy Key-Fob (telecomando com formato de porta-chaves e chave de pistas Easy-Key integrada a permitir abertura por cilindro).
KIT PUXADORES	Modelo D-Style com acabamento em bronze. Exterior: D-Fendy Plus c/ espelho longo e puxador de muleta ou bola e furação p/ cilindro (com escudo de proteção). Interior: espelho longo com puxador de muleta e furação para cilindro.
ACESSÓRIOS	Cilindro de alta segurança D-UP, chave-botão, com escudo de protecção especial / led indicador do estado da porta, em ambos os lados / alarme integrado / central electrónica de comando da fechadura com funcionamento por bluetooth / transformador 200-240 V ca / 12 V cc. Visor ângulo 200° / guarnição vedante magnética nos 3 lados do batente da folha / soleira dupla automática embutida / par vedante No Air.
INCLUÍDO	Embalagem de cartão individual.
DOCUMENTAÇÃO	Etiqueta com código QR afixada na porta. A App DRCode reconhece o código QR e acede à documentação técnica inerente ao produto (esquema técnico, instruções de montagem, declaração de conformidade e de desempenho se aplicável).



LED indicador de estado da porta



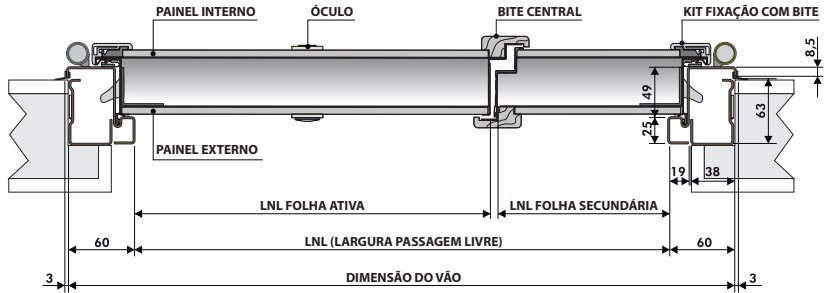
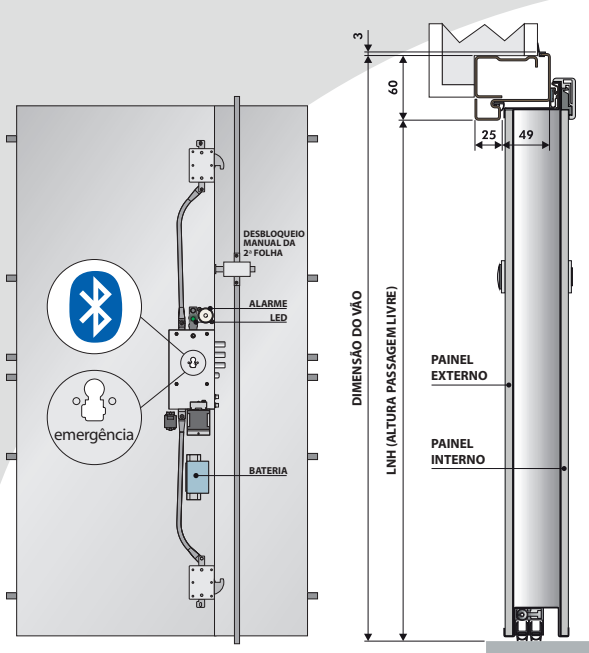
App My Door



Telecomandos Key-Fob



Soleira dupla + kit No-Air



DIMENSÕES STANDARD (mm)

Altura (LNH)	Standard 1: 2100				Standard 2: 2000 / 2050 / 2200				
Largura (LNL)	900	1000	1050	1100	1150	1200	1250	1300	1400
Simétricas	450+450	500+500	—	550+550	—	600+600	—	650+650	700+700
Assimétricas	—	700+300	750+300 700+350	800+300 750+350 700+400	850+300 800+350 750+400	900+300 850+350 800+400	900+350 850+400	900+400	800+600 900+500

Dimensões limite Alt.: mín. 1900 / máx. 2400 Larg.: mín. 700 (400+300) / máx. 2000

EQUIPAMENTO DE SÉRIE

- Preenchimento interior: lâ de rocha e placas de gessocartonado
- Folha com guarnição vedante magnética de cor preta.
- Aro com guarnição vedante de cor preta.
- Perno fixo Shield
- 2 Desviadores Hook
- Folha secundária com desbloqueio das trancas ao alto e baixo.
- Visor com ângulo de 200°
- Soleira dupla embutida.
- Par de vedantes "No Air"
- Bloqueio de acesso ao trinco.
- Sistema de bloqueio "Lock Blocking System"
- Sistema de alarme integrado
- LED visível em ambos os lados
- Abertura e gestão por Bluetooth App MY DOOR
- Kit de puxadores Exterior: D-Style com D-Fendy Plus Interior: D-Style
- Cilindro "D-UP" (desbloqueio de emergência)
- Telecomando Key-Fob + telecomando com chave Easy Key-Fob
- Código QR aposto na porta. Acesso à documentação pela App DRCode.

DESEMPENHO EXTRAS

- Anti-corrosão Classe 4

VARIANTES EXTRAS MAIS COMUNS

- Porta a abrir para fora - Porta POO (sem classificação à intrusão)
- Acabamentos nos aros e perfis de remate
- Visor, lateral fixo e/ou bandeira envidraçados ou revestidos
- KIT D-FENDY MAG R D-Fendy com sistema magnético de bloqueio ao acesso do cilindro
- EXTRAS DE PUXADORES
 - Dallas
 - Puxador de asa
- Teclado digital numérico na porta
- Leitor biométrico na porta