



**CERTIFICADO**



**RC3**  
RESISTÊNCIA À  
INTRUSÃO  
norma EN 1627

**CONFORMIDADE**



**Marcação CE**  
Produção com  
responsabilização de  
desempenho de conformidade

**CLASSIFICAÇÃO DE DESEMPENHO PORTA BASE**



**39dB**  
ABATIMENTO ACÚSTICO  
norma UNI EN ISO 717



**U<sub>d</sub>=1,6 W/m².K**  
TRANSMISSÃO TÉRMICA  
com painéis 7+7mm



**C5**  
RESISTÊNCIA VENTO  
norma UNI EN 12210



**2**  
PERMEABILIDADE AO AR  
normas UNI EN 1026  
UNI EN 12207



**4**  
ANTI-CORROSÃO  
norma UNI EN 1670

Cada porta é fornecida com certificado de garantia a mencionar número de produção e as características de desempenho.

**EQUIPAMENTO DE SÉRIE**


<b>PRÉ-ARO</b>	Perfil de aço zincado, pintado a tinta epoxi de cor castanha.
<b>ARO</b>	Em alumínio anodizado, pintado a tinta epoxi de cor argento, com guarnição vedante de cor preta.
<b>FOLHA</b>	Cada folha constituída por dupla chapa em aço zincado com preenchimento compacto tipo "sandwich", predisposta para revestimento com painéis (madeira ou outros). Todo o perímetro das folhas guarnecido com perfil de remate em alumínio anodizado (cor argento).
<b>DOBRADIÇAS</b>	4 (2+2) ocultas, Macron 5.0, reguláveis 5 eixos. Permite abertura até 180°.
<b>FECHADURA</b>	De segurança, com sistema de bloqueio "Lock Blocking System", insonorizada. Com funcionamento mecânico e predisposta para 2 cilindros. Porta com kit de sistema de proteção ao trinco.
<b>PONTOS DE FECHO</b>	3 linguetas + trinco + tranca inferior e superior (desviadores Hook). Folha secundária: tranca superior + tranca inferior. 4+4 pernos fixos Sleek com reforço anti-perfuração, no perfil do lado das dobradiças.
<b>CILINDRO</b>	2 Cilindros de alta segurança mestrados D-UP, chave-botão: Inferior: 2 chaves Easy-Key + 3 chaves standard, accionam os 2 cilindros + escudo. Superior: 3 chaves standard, accionam só o cilindro superior + escudo.
<b>KIT PUXADORES</b>	Modelo D-Style com acabamento em argento. Exterior: espelho longo com puxador de bola fixo e furação para cilindro (com escudo de proteção) + espelho curto para 2º cilindro, com escudo de proteção. Interior: espelho longo com puxador de muleta e furação para cilindro + espelho curto para cilindro.
<b>ACESSÓRIOS</b>	Visor com ângulo de 200° / guarnição vedante (no aro e folha) / par vedante No Air / soleira dupla automática embutida e regulável.
<b>INCLUÍDO</b>	Embalagem de cartão individual.
<b>DOCUMENTAÇÃO</b>	Etiqueta com código QR afixada na porta. A App DRCode reconhece o código QR e acede à documentação técnica inerente ao produto (esquema técnico, instruções de montagem, declaração de conformidade e de desempenho se aplicável).




**Puxador D-Style**  
Perfil de remate em alumínio



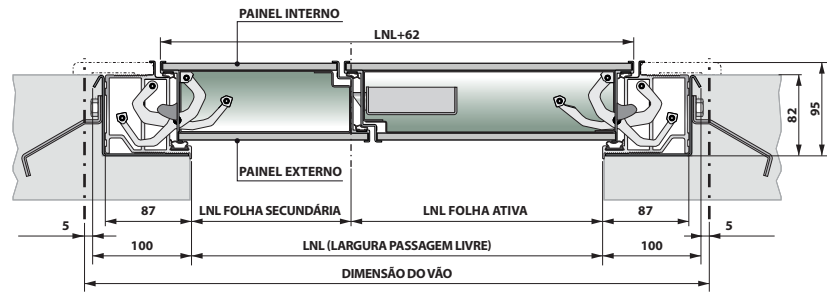
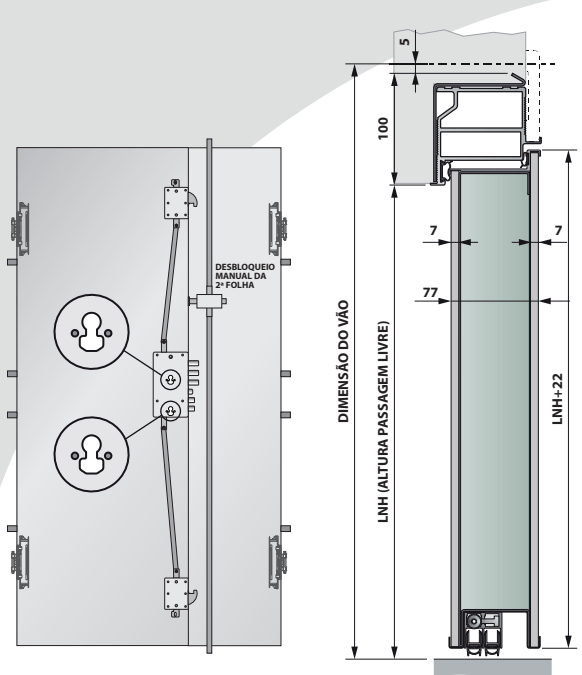
**2 Desviadores Hook**  
(superior + inferior)



**Dobradiça oculta**  
Macron 5.0



**Aro e folha complanares**  
(aro em alumínio e oculto)



**DIMENSÕES STANDARD (mm)**

Altura (LNH)	Standard 1: 2100			Standard 2: 2000 / 2050 / 2200				
<b>Largura (LNL)</b>	1000	1050	1100	1150	1200	1250	1300	1400
<b>Simétricas</b>	500+500	—	550+550	—	600+600	—	650+650	700+700
<b>Assimétricas</b>	600+400	650+400 600+450	700+400 650+450 600+500	750+400 700+450 650+500	800+400 750+450 700+500	800+450 750+500	900+400	800+600 900+500

**Dimensões limite** Alt.: mín. 1900 / máx. 2900 **Larg.:** mín. 800 (500+300) / máx. 2400

**EQUIPAMENTO DE SÉRIE**

- Preenchimento interior lã de rocha e placas de gesso cartonado
- Guarnição na folha de cor preta
- Aro com guarnição vedante de cor preta
- Perno fixo Sleek
- Desviador Hook (superior + inferior)
- Folha secundária com desbloqueio das trancas ao alto e baixo.
- Visor com ângulo de 200°.
- Soleira dupla embutida
- Par de vedantes "No Air"
- Bloqueio de acesso ao trinco, em cromo polido.
- Sistema de bloqueio "Lock Blocking System"
- Kit de puxadores
- 2 Cilindros "D-UP" (chaves de pistas)
- Cilindros mestrados:**  
A chave do proprietário acede a ambos os cilindros (chave A) e bloqueia o acesso às chaves que acionam somente o cilindro superior (chave B).
- Código QR apostado na porta. Acesso à documentação pela App DRCode.

**DESEMPENHO EXTRAS**



**VARIANTES EXTRAS MAIS COMUNS**

- Porta a abrir para fora - Porta PVG
- Acabamentos nos aros e perfis de remate
- Visores na folha da porta
- Kit D-Fendy
- KIT D-FENDY MAG R D-Fendy com sistema magnético de bloqueio ao acesso do cilindro
- EXTRAS DE PUXADORES**
  - Dalls
  - Puxador de asa