

CERTIFICADO



RC3
RESISTÊNCIA À
INTRUSÃO
norma EN 1627

CONFORMIDADE



Marcação CE
Produção com
responsabilização de
desempenho de conformidade

CLASSIFICAÇÃO DE DESEMPENHO PORTA BASE



39dB
ABATIMENTO ACÚSTICO
norma UNI EN ISO 717



U_d=1,8 W/m².K
TRANSMISSÃO TÉRMICA
com painéis 7+7mm



C5
RESISTÊNCIA VENTO
norma UNI EN 12210



3
PERMEABILIDADE AO AR
normas UNI EN 1026
UNI EN 12207



3
ANTI-CORROSÃO
norma UNI EN 1670

Cada porta é fornecida com certificado de garantia a mencionar número de produção e as características de desempenho.

MODELOS DE PORTAS

SENTRY 1

SENTRY DOBLE

HIBRY5

SENTRY 1

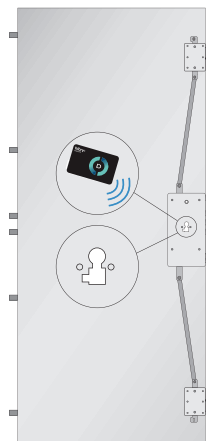
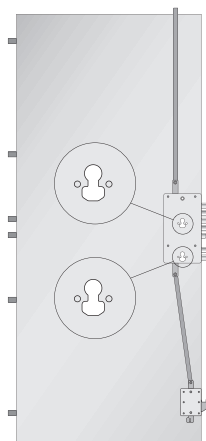
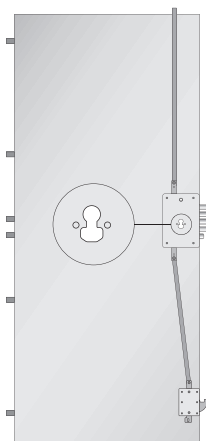
Fechadura com 1 cilindro de alta segurança

SENTRY DOBLE

Fech. com 2 cilindros de alta segurança mestrados

HIBRY5

Fechadura motorizada com fecho automático



Número de ficha

FPSN.S01

FPSN.S03

FPSN.S07

Porta base

PCM

PHJ

PTE

Porta intrusão RC4

PNI

PNK

PTN

Porta a abrir para fora

PBR

PNB

PTG

Porta SENTRY-EVO

Ficha FPSN.S05

Ficha FPSN.S06

—

EQUIPAMENTO DE SÉRIE COMUM NAS PORTAS

Pré-aro de aço zincado pintado a tinta epóxi de cor castanha.
Aro em aço zincado, pintado a tinta epóxi de cor castanha e guarnição vedante de cor preta.
Folha de dupla chapa reforçada com ómegas, predisposta para revestimento com painéis (madeira ou outros). Inclui guarnição vedante, magnética.
Todo o perímetro da folha guarnecida com perfil de remate em "L", em aço plastificado de cor castanha.
2 dobradiças visíveis, reguláveis em 3 eixos, Micron.
6 pernos fixos Shield com reforço anti-perfuração, no perfil do lado das dobradiças. Desviador inferior, Hook. Visor ângulo 200°.
Soleira automática e embutida.
Fechadura de acordo com a opção da porta base.

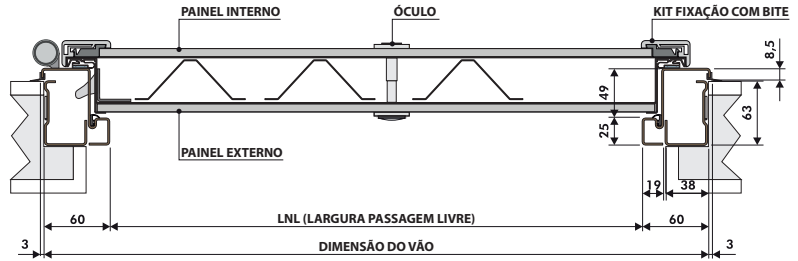
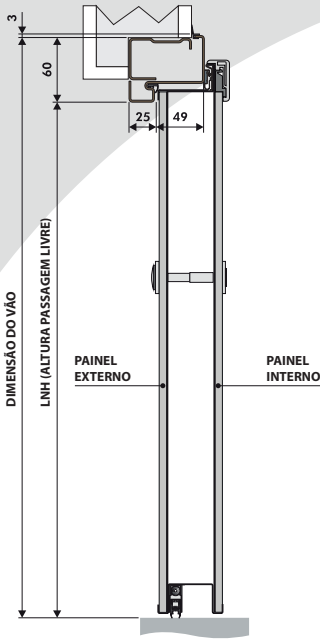
ELEMENTOS COMUNS

INCLUÍDO

Embalagem de cartão individual.

DOCUMENTAÇÃO

Etiqueta com código QR afixada na porta. A App DRCode reconhece o código QR e acede à documentação técnica inerente ao produto (esquema técnico, instruções de montagem, declaração de conformidade e de desempenho se aplicável).



DIMENSÕES STANDARD (mm)

	Standard 1	Standard 2
Altura (LNH)	2000 / 2050 / 2100	1950 / 1970 / 1980 2020 / 2040 / 2200
Largura (LNL)	800 / 850 / 900	
Dimensões limite SENTRY	Alt.: mín.1500 / máx.2900 Larg.: mín.500 / máx.1200	
Dimensões limite HIBRY5	Alt.: mín.1750 / máx.2900 Larg.: mín.500 / máx.1200	

EQUIPAMENTO DE SÉRIE COMUM

Folha com guarnição vedante magnética de cor preta.	Aro com guarnição vedante de cor preta.	Perno fixo Shild	Tranca superior (portas SENTRY)
Desviador Hook HIBRY5: superior e inferior SENTRY: inferior	Limitador de abertura Open-view (de topo). (portas SENTRY)	Visor com ângulo de 200°.	Soleira móvel embutida
Bloqueio de acesso ao trinco.	Sistema de bloqueio "Lock Blocking System"	Kit de puxadores e cilindros: adequados para cada tipo de fechadura (ver ficha de cada modelo de porta).	
Código QR apostado na porta. Acesso à documentação pela App DRCode.			

DESEMPENHO EXTRAS

Anti-corrosão Classe 4	Kit Abatimento Acústico 42 dB e 45dB	Estanquidade água: 8A (portas SENTRY) Permeabilidade ar: 4 Abat. acústico: 42dB
Anti-intrusão RC4:	Desempenhos adquiridos • Abatimento acústico: 42 dB • Transmissão térmica: Ud=2,2	Limites dimensões • Altura: mín. 1930 / máx. 2900 mm • Largura: mín. 720 / máx. 1200 mm

VARIANTES EXTRAS MAIS COMUNS

Porta a abrir para fora	Preenchimento interior lã de rocha	Visores na folha da porta	Lateral fixo e/ou bandeira envidraçados ou revestidos
Acabamentos nos aros e perfis de remate	Configurações extras no pré-aro e aro	Perfil de remate em "U" (sem bites)	Par de vedantes "No Air"
Kit EVO (SENTRY) fichas nº FPSN.S05/S06	Desempenhos adquiridos • Abatimento acústico: 40 dB • Transmissão térmica: Ud=1,3	Limites dimensões • Altura: mín. 1500 / máx. 2600 mm • Largura: mín. 500 / máx. 1100 mm	