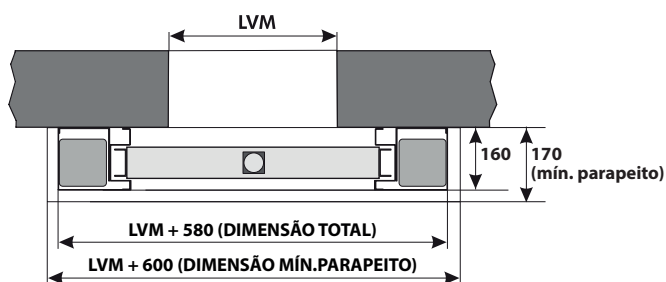
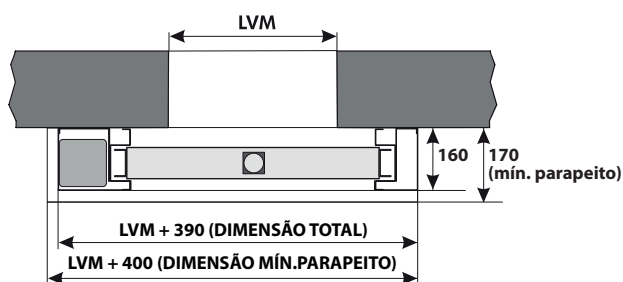


**CONFIGURAÇÃO STANDARD (2 cofres de contrapesos)**



**EXTRA: CONFIGURAÇÃO COM 1 ÚNICO COFRE DE CONTRAPESOS**



**DESEMPENHO**



**REI 120**

CORTA-FOGO  
certificado segundo a  
norma italiana UNI 9723

**FUNÇÃO**

- Compartimentação CF para aberturas na parede que servem a passagem de objetos (passa-pratos).
- Não idóneo para passagem de pessoas e veículos.

**DIMENSÕES (mm)**

PORTÃO	Altura (HVM)	Largura (LVM)	Área (máx.)	<b>Atenção:</b> Se LVM > HVMx2 confirmar sempre possibilidade de produção.
S05	min. 500 / máx. 4000	min. 500 / máx. 3900	10,5 m <sup>2</sup>	

**EQUIPAMENTO DE SÉRIE**

<b>FOLHA</b>	Em chapa eletrozincada, 8/10. Perfis verticais de deslizamento, com chapas eletrozincadas, 30/10.
<b>SECÇÕES FIXAS</b>	2 cofres laterais para contrapeso. Contrapeso formado por discos de ferro fundido (número variável). 4 guias laterais de deslizamento. Cabos de aço para deslizamento (4) e para auto-fecho (4) + 2 de segurança. Labirintos de fumos (folha e partes fixas).
<b>ACESSÓRIOS</b>	Guarnições termoexpansíveis. Par de puxadores embutidos. Fusível térmico ou eletroímã (extra opcional).
<b>INCLUÍDO</b>	Acabamento do conjunto com tinta epóxi de cor marfim claro (próximo RAL 1013). Embalagem própria.
<b>DOCUMENTAÇÃO</b>	Etiqueta com código QR afixada na porta. A App DRCode reconhece o código QR e acede à documentação técnica inerente ao produto (esquema técnico, instruções de montagem, declaração de conformidade e de desempenho se aplicável).




Calha lateral  
com guia e guarnição



Puxador embutido  
(cor preta)



Eletroímã  
(extra opcional)



Regulador de velocidade  
(extra)

**EXTRAS**

**ACESSÓRIOS E ACABAMENTOS**

- Electroímã (opcional ou obrigatório em vão igual ou superior a 1,5m<sup>2</sup>).
- Botão de desbloqueio manual do eletroímã (obrigatório com eletroímã).
- Regulador de velocidade (opcional ou obrigatório em vão superior a 0,75m<sup>2</sup>).
- Parapeito metálico tubular ignífugo (cód. 505; 180x60mm e espessura de chapa 3mm). Largura mín. LVM+600mm.
- Extra cor por carta RAL.